



SINNY

TX4 Series





规格

SPECIFICATIONS

电源电压 Power supply	① 100-240VAC/DC ② 24VAC/DC	
允许电压变动范围 Allowable voltage range	电源电压的90-110% 90-110% of rated voltage	
消耗功率 Power consumption	≤ 8VA	
输入类型 Input type	热电偶 TC	K E J N T S R B
	热电阻 RTD	Pt100 Cu50
显示精度 Display accuracy	±0.5%	
输出类型 Output type	继电器 Relay	250VAC-3A 30VDC $\overline{\overline{=}}$ 3A 一开 250VAC-3A 30VDC $\overline{\overline{=}}$ 3A 1NO
	SSR	12VDC $\overline{\overline{=}}$ $\pm 2V$, ≤20mA
报警输出 Alarm output	继电器 Relay	AL1/2 : 250VAC-3A 1开 AL1/2 : 250VAC-3A 1NO
控制方式 Control type	位式控制、PID控制 ON/OFF、PID Control	
采样周期 Sampling period	100ms	
继电器寿命 Relay life cycle	机械 Mechanical	≥250万次 ≥2,500,000 operations
	电气 Electrical	≥10万次 (阻性负载: 250VAC~3A) ≥100,000 operations (resistance load: 250VAC~3A)
耐电压 Dielectric strength	端子和外壳间: 3000 VAC ~ 50/60 Hz 1分钟 Between all terminals and case: 3000VAC ~ 50/60Hz for 1 min	
耐振动 Vibration	5-55Hz (周期1分钟) 振幅0.75mm X,Y,Z各方向2小时 0.75mm amplitude at frequency 5 to 55Hz (for 1 min.) in each X,Y,Z direction for 2 hours	
绝缘阻抗 Insulation resistance	≥100MΩ (500VDC $\overline{\overline{=}}$ megger)	
抗干扰 Noise immunity	由于扰模拟器产生的方波干扰 (脉宽1μs) ±2KV R相, S相 ±2kv square shaped noise (pulse width 1μs) by noise simulator R-phase, S-phase	
停电记忆 Memory retention	≈10年 (非易失性半导体存储方式) ≈10 years (non-volatile semiconductor memory type)	
使用环境温度 Ambient temp.	-10 ~ 50°C 存储时: -20 ~ 60°C (未结冰, 未结露状态) -10 ~ 50°C storage : -20 ~ 60°C (no freezing or condensation)	
使用环境湿度 Ambient humi.	35% ~ 85%RH 存储时: 35% ~ 85%RH (未结冰, 未结露状态) 35% ~ 85%RH storage : 35% ~ 85%RH (no freezing or condensation)	

型号

MODEL

T X 4 - ① ② ③ ④ - ⑤

① 外形尺寸 Size

S : DIN W 48 × H 48 mm
H : DIN W 48 × H 96 mm
W : DIN W 96 × H 48 mm
M : DIN W 72 × H 72 mm
L : DIN W 96 × H 96 mm

② 控制输出 Control output

W : Relay继电器触点/SSR驱动输出
Relay / SSR drive

③ 报警输出数 Alarm outputs

1 : 报警 1 Alarm 1
2 : 报警 1/2 Alarm 1/2

④ 输入规格 Input type

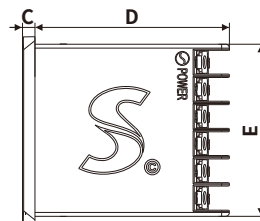
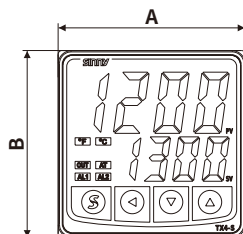
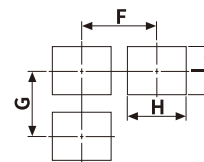
T/R : TC (K E J N T S R B)
RTD (Pt100 Cu50)

⑤ 电源电压 Power supply

2 : 100-240VAC/DC
4 : 24VAC/DC

尺寸

SIZE

■ 面板加工尺寸图
Panel cut-out

	本体 Body					面板加工尺寸图 Panel cut-out			
	A	B	C	D	E	F	G	H	I
TX4-S	48	48	3	50	44.5	≥70	≥70	45	45
TX4-H	48	96	3	50	91	≥70	≥120	45	92
TX4-W	96	48	3	50	44.5	≥120	≥70	92	45
TX4-M	72	72	3	50	67	≥95	≥95	68	68
TX4-L	96	96	3	50	91	≥120	≥120	92	92